



LW 30 pro
High Tech Scrubber

LW 38 pro
High Tech Scrubber

1 - Control electrónico
El sofisticado control electrónico que permite el arranque gradual del motor del cepillo, mantiene constante el n° de giros y controla la sobrecarga, señalando a través de dos indicadores, la correcta presión del rodillo, ajustable por medio del regulador en la foto.

2 - Conexiones rápidas
Al otro lado de la máquina está situada la conexión rápida para permitir la función inyección / extracción. La cómoda empuñadura de transporte posee también el enrollador de cable inferior incorporado.







3 - Ligereza patentada
El motor cepillo está puesto en la base y el motor aspirador By-pass de alta eficiencia está puesto en el eje de rotación del cuerpo vertical, en consecuencia, el peso para el usuario sobre la empuñadura con el depósito lleno es de sólo 1,3 Kg.

3 - Controles al alcance de su mano
Todas las funciones de la máquina son independientes y se pueden seleccionar sin levantar la mano de la empuñadura.

4 - Suelta en los desplazamientos
La máquina corre fácilmente y con la máxima manejabilidad gracias a sus 4 ruedas gomadas. El rodillo disponible con diferentes durezas de cerdas, siempre está mojado uniformemente por medio de las espitas. La aspiración pasa por medio de dos boquillas en el mismo tiempo.

5 - Fácil sustitución del rodillo
El rodillo se sustituye en unos pocos segundos y sin utensilios: se debe desenganchar el soporte lateral y luego quitar el rodillo hacia abajo.

Datos técnicos	LW 30 pro	LW 38 pro
Potencia (Watt)	1100	1100
Depresión (mm/H ₂ O)	2000	2000
Flujo aire (lt./seg.)	46	46
Motor cepillo (Watt)	250	250
Velocidad constante rodillo (RPM)	1800	1800
Control electrónico de sobrecarga	Estándar	Estándar
Anchura cepillado (mm)	255	335
Anchura aspiración (mm)	275	355
Capacidad operativa (mq./h.)	250	320
Bomba dosificadora	Estándar	Estándar
Kit lava tapicería	Opcional	Opcional
Depósito detergente (litros)	2,6	2,6
Depósito recuperación (litros)	2,6	2,6
Peso total en vacío sin cable (Kg)	10,2	10,6
Peso sobre la empuñadura (Kg)	1,3	1,3
Largura (mt)	10	10
Doble aislamiento	Estándar	Estándar

Aprobaciones :    U.S.A.  Russia 
 Canada  US

La sociedad Lindhaus S.r.l. se reserva el derecho a hacer cualquier modifica sin algún aviso previo.

LINDHAUS s.r.l.
Via Belgio, 22 Z.I.
35127 Padova - Italy
Ph. +39 049 8700307
Fax +39 049 8700605
e-mail: vacuum@lindhaus.it
www.lindhaus.it

Distribuidores

LINDHAUS U.S.A.
Minneapolis - Minnesota
U.S.A.
e-mail: info@lindhaus.com
www.lindhaus.com



LW 30 pro
High Tech Scrubber

LW 38 pro
High Tech Scrubber

LW 30 pro
High Tech Scrubber

LW 38 pro
High Tech Scrubber

Veinte años de experiencias en la construcción de aspiradoras batidoras de alfombras condujeron Lindhaus a la creación de una fregadora de pisos absolutamente innovadora y fuera de los cánones. No siguió el camino de miniaturizar una fregadora de pisos profesional conocida porque el resultado hubiese estado un producto semejante que ya existe en el mercado, con todas sus limitaciones de tamaño, peso y manejo que ya conocemos. Es una máquina única que une ligereza, manejabilidad, practicidad para hacer sencillas operaciones de llenado / vaciado del agua, con su increíble capacidad de remover la suciedad más obstinada. Los nuevos motores construidos apropiadamente para esta máquina por la asociada Rotafil, son absolutamente inéditos para una fregadora:

-motor aspirador By-pass de alta eficiencia, permite con su tamaño y su peso reducidos, obtener prestaciones excepcionales tanto en términos de depresión como en flujo de aire.

-motor cepillo de tipo universal que está constantemente controlado, tanto en el número de giros como en la sobrecarga, por un sofisticado control electrónico y está conectado al rodillo por medio de una doble correa dentada.

-bomba dosificadora que permite tener siempre la justa cantidad de agua uniformemente distribuida sobre el rodillo.

El rodillo equilibrado montado de serie tiene una dureza mediana, pero según las exigencias específicas, están disponibles rodillos con cerdas más blandas o bien más duras.

Los productos detergentes Lindhaus fueron estudiados exclusivamente para esta máquina con la colaboración de una empresa líder en el sector, para lograr el mejor resultado sobre cualquier tipo de piso duro, con sólo 1% de producto.



Lavado pisos

Lindhaus LW 30 - 38 pro es la máquina ideal para limpiar pisos duros de cualquier tipo, desde los más brutos hasta los más delicados.

Su manejabilidad, el bajo perfil de la base y la inclinación del cuerpo vertical, hacen agradable el uso, dando resultados increíbles. El piso queda perfectamente seco en ambas direcciones, permitiendo así utilizar enseguida los espacios que se acaban de limpiar sin tener que esperar.



¿ Fatiga, largo tiempo de secado y lavado precario? ¡no gracias!
LW30 - 38 es la solución.



Limpiado tapicerías

Con un práctico accesorio opcional es posible limpiar por inyección / extracción los tejidos, como asientos de coches y sofá. Se debe quitar el tubo aspirante, y poner el kit limpiador y la máquina está lista.



Transporte sin problemas

Las cuatro ruedas gomadas y la posibilidad de inclinar la máquina, permite llevársela de un lugar a otro sin ningún problema. El peso total extremadamente contenido, y también las prácticas empuñaduras, permiten levantar y llevarse la máquina por las escaleras o cargarla en el coche.



Tanques integrados

Los depósitos de agua limpia y sucia están incorporados en el mismo tanque. Haciendo un sencillo gesto, se puede quitar el depósito de la máquina, vaciar el agua sucia y llenar también desde un fregadero cualquier gracias a su carga horizontal.




Productos dosificados

El tapón del depósito es también un dosificador. El 1% de producto detergente Lindhaus (26 ml) permite limpiar según la anchura del cepillo 60 mq. (LW 30), 80 mq. (LW 38). El impacto medioambiental es reducido al mínimo y podemos decir que LW 30 - 38 requiere una cantidad de agua y detergente 10 veces inferior con respecto a cualquier otro sistema de lavado manual o mecanizado hasta hoy presente en el mercado.



La más baja en el mundo

Sólo 14 cm es la altura de la base y permite llegar de manera fácil debajo de los muebles bajos. La notable inclinación del cuerpo aspirante vertical permite limpiar debajo de las mesas.



Aspiración total

El motor aspirante de alta eficiencia con sus 800W y el estudio esmerado de todo el circuito aspirante hasta los dos squeegee, permiten obtener una lavado y un secado perfecto en ambos sentidos de marcha. Todo el kit de boquillas aspiradoras se desmontan en unos pocos segundos y sin utensilios para limpiarlos rápidamente después de usar la máquina.



Lavado sin derroches

El depósito de agua limpia es de 2,6 litros y permite limpiar durante acerca de 9 min. sin parar. La 4 ruedas gomadas y la regulación de la presión del rodillo, permiten utilizar la máquina de manera óptima sobre pisos tanto duros y delicados, como antiguos con juntas anchas.