

RAISE YOUR
EXPECTATIONS



 **LINDHAUS**

LINDHAUS

CH pro COMMERCIAL

C'est une machine
indispensable, très efficace
pour garder tous les
milieux sains et
sauvegarder la santé



Son système filtrant à 5 niveaux possède au stade final le micro-filtre 3M Filtrete pour contrôler mieux que tous les autres aspirateurs et de manière plus efficace les particules libérées et les différents contaminants biologiques. Le niveau de bruit et les vibrations sont réduites au minimum grâce à l'utilisation de matériaux innovateurs et la technologie précise des moteurs. Notre aspiro-batteur est sûrement un des plus silencieux et efficace.

Sa forme effilée permet une utilisation confortable réduisant ainsi la fatigue et augmentant l'efficacité. CH-pro commercial est le seul aspiro-batteur construit pour tous les milieux sanitaires.



ASPIRATION DES SOLS DURS

Grâce aux roues caoutchoutées et à l'interrupteur à deux positions qui bloque les brosses, on passe des tapis aux sols durs sans perte de temps et sans que la poussière se lève.


APPROUVÉ PAR LES HOPITAUX

Le système filtrant à 5 niveaux possède au stade final un micro-filtre 3M FILTRETE que les hôpitaux utilisent pour le contrôle biologique. L'on a ainsi la garantie que toute l'air d'échappement (y compris la poussière de charbon du moteur) est dépuré, obtenant ainsi une qualité de l'air très élevée.

UN ASIPIRO-BATTEUR POUR CHAQUE BESOIN

Disponible en deux versions, modèle 12" et 14", vous pouvez choisir celui qui vous convient le mieux, selon vos besoins.

Les deux sont faciles à utiliser grâce au réglage de la hauteur. Sa forme effilée et ses accessoires à bord permettent de nettoyer facilement toutes les surfaces difficiles.



PROTECTION ÉLECTRONIQUE

Le circuit électronique sur la base a deux fonctions :

1. Il aide à régler la hauteur.
2. Il prévient les dommages au moteur et à la courroie dentée grâce au blocage automatique du moteur.

ECO SPREADER

La solution idéale pour l'hygiène de tapis et moquettes sans fatigue et le minimum d'effort, sans risque de les abîmer. Pourquoi dépenser pour une machine coûteuse? Eco spreader est un accessoire breveté (en option) à appliquer à la base de votre CH-Pro.

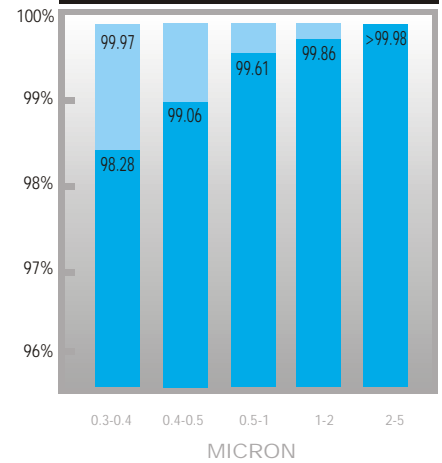




FILTRES SPÉCIAUX

CH-pro est équipé de série à six stades de filtrage. Lors du dernier stade, un micro-filtre électrostatique (3M Filtrete) assure plus du 98% d'efficacité filtrante à 0.3 microns. Il est possible en outre d'installer des filtres en option Hepa classe S pour les salles d'hôpitaux, qui assurent une efficacité filtrante de 99,97% à 0.3 microns. Pour retenir les mauvaises odeurs, Lindhaus a étudié un petite caisse contenant des Charbons actifs/microfiltres.

EFFICACITÉ FILTRANTE NETTE



- Tests avec le micro-filtre et les charbons actifs.
- Les tests avec Hepa Filter

Les tests d'efficacité filtrante effectués sur le CH-Pro par le laboratoire indépendant IBR (Etats-Unis) montrent le résultat de la technologie sophistiquée de construction.



ACCESSOIRES À BORD

Il suffit d'appliquer le tube télescopique et la machine est prête pour aspirer et nettoyer toute sorte de surface.

BROSSES POUR SOLS

Les brosses super efficaces pour sols en céramique, marbre, bois, brevetés LINDHAUS vous permettent de transformer votre super aspirateur en balai électrique.

Avec ses 4 roues caoutchoutés il vous suivra partout en silence sur n'importe quel sol.



SOUFFLEUR

Grâce à la fermeture hermétique de toutes les parties permettant d'obtenir un filtrage absolu, utilisant les accessoires spéciaux, on obtient toute la puissance de l'air disponible, même pour souffler, déboucher les lavabos, dénicher la poussière des radiateurs etc.

Il est possible d'aspirer et de souffler en même temps.



ACCESSOIRES

CH-Pro possède tous les accessoires demandés pour qu'elle soit considérée aujourd'hui la machine la plus avancée sur le marché:

- Accessoires exclusifs
- Tube télescopique
- Brosse universelle feutrée ou à roulettes
- Poudre Eco Dry
- Détachant



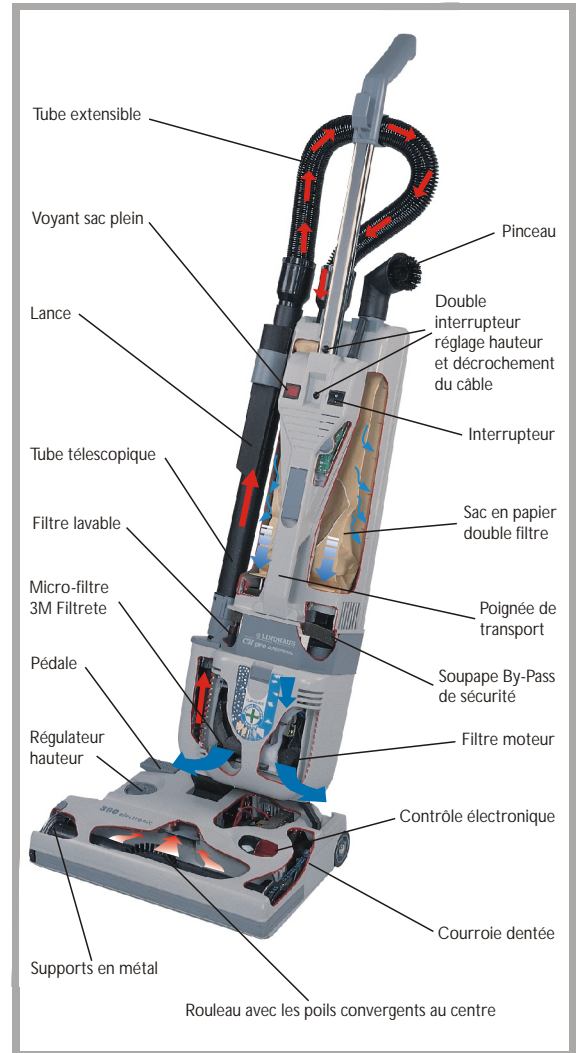
RÉALISÉ POUR DURER

La technologie de précision et l'équilibrage informatisé des moteurs assurent un niveau de bruit très bas et un emploi durable dans le temps. Les contrôles électroniques protègent les moteurs et assistent l'utilisateur pour régler la hauteur de la brosse dans la position idéale.

CARACTÉRISTIQUES TECHNIQUES

	CH pro 12"	CH pro 14"
Puissance totale	850 W	850 W
Moteur d'aspiration	700 W	700 W
Dépression (mm/H ₂ O)	2000	2000
Débit d'air (Lt./sec.)	49	49
Voyant sac plein	standard	standard
Capacité sac filtre (lt.)	4	4
Micro-filtre 3M Filtrete	standard	standard
S-Class Hepa Filtre	en option	en option
Filtre charbons actifs/micro-filtre	en option	en option
Souffleur	en option	en option
Longueur câble	10 mt.	10 mt.
Interruteur à 3 positions	standard	standard
Accessoires à bord	standard	standard
Niveau de bruit db(A)	68.4	68.4
Moteur de la brosse électrique	150 W	150 W
Contrôle électronique surcharge	standard	standard
Courroie dentée carénée	standard	standard
Supports métalliques rouleau	standard	standard
A deux roulements à billes	standard	standard
Réglage hauteur de la brosse	standard	standard
Largeur brosse	270 mm	350 mm
Largeur base	300 mm	380 mm
Poids sans câble	7,52 Kg	7,66 Kg
Double isolement	standard	standard

APPROBATIONS:	EUROPA	U.S.A.	CANADA
	IMQ	ETL UL 1017	ETL CAN/CSA C22.2 243



La Société Lindhaus se réserve le droit d'effectuer toute sorte de modifications sans aucun préavis.

LINDHAUS®
s.r.l.
QUALITY CLEANING EQUIPMENT

VIA BELGIO, 22 ZONA IND.
35127 PADOVA - ITALY
Web: www.lindhaus.it
e-mail: vacuum@lindhaus.it

LINDHAUS®
U.S.A.
QUALITY CLEANING EQUIPMENT

PO Box 159
Savage MN 55378
Web: www.lindhaus.com
e-mail: info@lindhaus.com

DISTRIBUTEUR / VENDEUR